




Quadrifoglio Group

OFFICE FURNITURE

ÚDRŽBA A ČIŠTĚNÍ POVRCHŮ VÝROBKŮ



Poznámky

- ❖ Žádný materiál **není odolný** vůči skvrnám nebo poškození.
- ❖ Při použití jakýchkoliv čistících prostředků, i těch vhodných a doporučených pro konkrétní povrch; **aplikujte jej nejprve** na neviditelnou/skrytou část předmětu, který má být vyčištěn. V případě nežádoucí reakce, škoda **nebude viditelná**.
- ❖ Provádění jiných postupů čištění a/nebo údržby, než které jsou uvedeny v návodu, **může ovlivnit** nebo **zcela zrušit** platnost záruky výrobku.
- ❖ **Nedostatečné** nebo **nesprávné** postupy údržby a čištění mohou zkrátit životnost produktu a ovlivnit jeho využití/výkon.





Čalouněné produkty

Tkaniny a síťoviny z polyester (B01, C01, C05, D02, R06, R07)

Povrchy často vysávejte, nejlépe pomocí měkkých kartáčových nástavců.

Skvrny odstraňte co nejdříve. Povrchové skvrny lze odstranit pomocí mírně navlhčené houby. Odolné skvrny bude nutné ošetřit neiontovými čisticími prostředky nebo pěnovými přípravky na odstraňování skvrn, aby nedošlo k poškození vnitřních částí materiálů. Síta: během procesu čištění aplikujte čisticí prostředek na zadní straně sítěky suchým hadříkem.

Všechny povrchové úpravy ve standardní nabídce Quadrifoglio, byly vybrány pro jejich technické vlastnosti, odolnost, světlostálost. Jsou vhodné jak do domácnosti, tak i do veřejný sektoru. Jako součást životního prostředí Quadrifoglio program udržitelnosti; používáme pouze textil a kůži produkty s certifikací jako OEKO TEX®.

Vlna (W01)

Vlna nabízí skvělé izolační vlastnosti díky vysokému obsahu vzduchu zachyceného mezi vlákny; to poskytuje skvělý komfort v teplém i chladném klimatu. Vlna je také hygroskopický materiál a je schopna absorbovat okolní vlhkost (až 30 % své vlastní hmotnosti), přičemž zůstává suchá na dotek. Díky tomu je vlna ideálním materiálem pro čalounění nábytkových výrobků. Vlna je také antistatická a nepřitahuje ani nadržuje prach mezi vlákny jako jiné potahové materiály. Doporučuje se pravidelné používání vysavače s měkkým kartáčovým nástavcem. Skvrny odstraňte co nejdříve. Povrchové skvrny lze odstranit pomocí mírně navlhčené houby. Hlubší skvrny budou muset být ošetřeny čisticími prostředky s neutrálním PH zředěnými ve vlažné vodě. Vyvarujte se namáčení čalounění, aby nedošlo k poškození vnitřních materiálů.

Koženka/EKO kůže (B03)

Koženka/EKO kůže nebo umělé kůže mají dobré vlastnosti odolné vůči skvrnám, zejména vodě a mastnotě.

Otřete měkkým suchým hadříkem; v případě lehkých skvrn použijte mírně navlhčený hadřík nebo čisticí prostředek s neutrálním pH. Buďte velmi opatrní při odstraňování všech stop mycího prostředku z povrchu.

Na podrožené skvrny naneste na hadřík etický alchool zředěný 20 % vody a skvrnu co nejdříve otřete a ihned poté u odolných skvrn naneste na hadřík etylalkohol zředěný 20 % vody a skvrnu co nejdříve otřete, ihned poté postupujte podle výše uvedeného postupu.

Upozornění: Tkaniny světlých barev by neměly přijít do styku s nestálými látkami nebo oděvy které mohou být barevně propustné, aby nedocházelo k obarvení. Pokud by k tomu došlo, nebyli bychom schopni vhodné nápravy.



Kůže (P01)

Kůže je přírodní materiál: vizuální známky jako drobné jizvy, vrásky a strie, to vše jsou známkami její pravosti. Pravidelně otírejte prach suchým měkkým hadříkem. Skvrny je třeba okamžitě setřít buď hadříkem nebo vatovou tyčinkou navlhčenou PH neutrálním mýdlem nebo velmi jemným čisticím prostředkem zředěným ve vodě. Na odolnější skvrny použijte profesionální čisticí prostředky určené pro kůži. Před použitím produkt vyzkoušejte v oblasti, která není viditelná na první pohled. Jemně natírejte od vnější strany skvrny a postupujte dokola směrem ke středu. Otřete oblast do sucha, jakmile je ošetření dokončeno. Upozornění: nepoužívejte abrazivní nebo agresivní produkty, jako jsou rozpouštědla nebo odstraňovače skvrn. Nepoužívejte páru. Nepoužívejte čisticí prostředky na koženou obuv.

Vinylové povrchy (R02)

Pravidelně jej udržujte otíráním mírně navlhčeným hadříkem. Je možné použít zředěný jemný mycí prostředek s neutrálním PH, za předpokladu, že produkt znovu otřete vlhkým hadříkem obsahujícím pouze vodu k opláchnutí. Vždy otřete do sucha. Během čištění vždy aplikujte suchý hadřík na zadní stranu sítěky jako podporu.

Kovové povrchy

Lakovaný kov

Otřete prach suchým měkkým hadříkem. Skvrny a škrábance odstraníte tak, že hadřík navlhčíte ve vodě obsahující 10 % univerzálního čisticího prostředku. Důkladně opláchněte, abyste odstranili zbytky mýdla, a povrch osušte.

Chromované povrchy

Chromované povrchy jsou poměrně odolné vůči prachu a nečistotám, avšak voda může způsobit povrchovou korozi nebo skvrny. Čistěte vlhkým hadříkem. Lze použít mýdlo nebo produkty na bázi alkoholu. Vždy důkladně otřete do sucha, abyste se ujistili, že byly odstraněny všechny zbytky vody. K odstranění oxidačních stop použijte pouze speciální přípravky na chromované povrchy.

Leštěný hliník

Otřete prach měkkým suchým hadříkem. Pokud je povrch znečištěný, použijte pouze neabrazivní čisticí prostředky nebo produkty na bázi alkoholu. Vždy důkladně osušte a ujistěte se, že byly odstraněny všechny zbytky vody.

Dřevo


Melamin, lakovaný melamin a lamino

Chromované povrchy jsou poměrně odolné vůči prachu a nečistotám, avšak voda může způsobit povrchovou korozi nebo skvrny. Čistěte vlhkým hadříkem. Lze použít mýdlo nebo produkty na bázi alkoholu. Vždy důkladně otřete do sucha, abyste se ujistili, že byly odstraněny všechny zbytky vody. K odstranění oxidačních stop použijte pouze speciální přípravky na chromované povrchy.

Masivní dřevo

Pravidelně otírejte prach měkkým suchým hadříkem. Pro běžnou údržbu použijte vlhký měkký hadřík a teplou vodu. Důkladně otřete do sucha, abyste se ujistili, že byly odstraněny všechny zbytky vody.

V případě odolných skvrn použijte pouze tekuté čisticí prostředky na dřevo. Výrobky nesmí obsahovat žádné stopy vosku. Opláchněte opakovaně pouze mírně navlhčeným hadříkem, dokud nebudou stopy čisticího prostředku odstraněny. Vytřete dosucha, abyste se ujistili, že byly odstraněny všechny zbytky vody.



Plasty a sklo

Plasty

Pravidelně otírejte prach měkkým suchým hadříkem. Pro údržbu používejte vlhký měkký hadřík a vlažnou vodu. Univerzální čisticí prostředek lze použít, pokud je naředěn ve vodě obsahující 10 % produktu. Opláchněte a důkladně otřete do sucha, abyste se ujistili, že byly odstraněny všechny zbytky vody.

Sklo

Pravidelně utírejte prach antistatickou utěrkou z mikrovlákna nebo podobně. K údržbě použijte prostředek na čištění skla nebo 10% bělidlo zředěné ve vodě. Otřete krouživými pohyby měkkým hadříkem a ujistěte se, že byly odstraněny všechny zbytky vody.

Židle

Doporučená obecná údržba

Každých šest měsíců zkontrolujte, zda jsou všechny matice a upevnění výrobku (výrobků) utaženy, zejména části, které jsou pravidelně zatíženy a namáhané při používání.

Nástroje pro tuto operaci byly součástí dodávky. Pohyblivé části nevyžadují mazání. Jakékoli mazání/olejování provedené během výrobních procesů zajistí, že produkt zůstane zachován bezúdržbový po celou dobu životnosti. Pokud některá součást chybí, je rozbitá nebo poškozená; křeslo nesmí být používáno, dokud nebudou provedeny nezbytné opravy pouze s použitím dílů doporučených výrobcem.


Údržbu a/nebo opravy jakékoli pohyblivé části, včetně plynových sloupků židlí, směji provádět pouze kvalifikovaní technici.

Pro demontáž, recyklaci a likvidaci materiálů na konci životnosti produktu naleznete v brožurě přiložené k produktu. Brožuru si můžete kdykoli vyžádat u výrobce.





ÚDRŽBA A ČIŠTĚNÍ POVRCHŮ VÝROBKŮ



officity

Showroom:
O. Nedbala 2902/32a
370 05 České Budějovice

- ☎ 608 222 654
- ✉ info@officity.cz
- 🌐 www.officity.cz
- 📷 officitycz
- 📘 OFFICITY s.r.o.
- 📺 OFFICITY s.r.o.



Quadrifoglio Group
OFFICE FURNITURE